

FLOS

JOHNNY 80 TRIM IL SQUARE

Anzahl Leuchtenköpfe	1
Montage	Deckeneinbauleuchte
Beschreibung des Lampen	Power LED 6,2W 600 lm 3000K CRI 90
Lichtstrom	Extreme Abschirmung. Siehe Referenznummer
Umgebung	Innenbeleuchtung
Notizen	Inkludiertes Zubehör (Honeycomb und Blendschutzgitter).

OPTIK


Einstellung	Regelbar
Lichtverteilungssymmetrie	Symmetrisch
Width of beam	11° Spot

ELEKTROTECHNIK

Transformator	Separat zu bestellen
Installation des Transformators	Extern
Transformortyp	Elektronisch, Elektronisch dimmbar, Elektronisch dimmbar I-10V, Elektronisch dimmbar DALI
Notleuchte	Ohne
Schutzklasse	Class III

TECHNISCHE DATEN

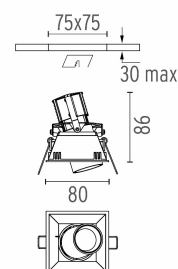
Einbautiefe (mm)	102
Baumaterial	Aluminium
Gewicht (kg)	0,24




Johnny 80 Trim IL Square
designed by FLOS Architectural

Einbaulichtquelle für LED-Lichtquelle.
Ohne Netzgerät.

●	03.0702.14 - 399lm	Schwarz
●	03.0702.40 - 399lm	Weiss



ZERTIFIZIERUNGEN, GÜTEZEICHEN



Johnny 80 Trim IL Square . Zubehörteile

Power Supply



60.8534

Gleichstrom-Netzgerät für LED. 32W

Konstantstrom-Netzgerät mit 32W, 230/240V - 50/60Hz mit wählbarer Stromversorgung über Schalter 350/500/700mA, regulierbar über Dimmer oder Druckdimmer an Profilhinterkante bzw. Profilvorderkante.

Maximum length of 1.5 mm² secondary conductor (m): 10

Maximum length of 2.5 mm² secondary conductor (m): 15



60.8533

Gleichstrom-Netzgerät für LED. 25W

Konstantstrom-Netzgerät mit 25W, 120-240V / 50-60Hz mit wählbarer Stromversorgung über Schalter 350/500/700mA, regulierbar per 1-10V oder Druckdimmer.

Maximum length of 1.5 mm² secondary conductor (m): 10

Maximum length of 2.5 mm² secondary conductor (m): 15



60.8847

Gleichstrom-Netzgerät für LED. 10-20W

Konstantstrom-Netzgerät mit 10-20W, 110/240V - 50/60Hz mit wählbarer Stromversorgung über Schalter 250/350/400/450/500/550/600/700 mA, regulierbar per Dali. (Johnny 120 with accessories max 450 mA)

Maximum length of 1.5 mm² secondary conductor (m): 10

Maximum length of 2.5 mm² secondary conductor (m): 15

60.8880

Gleichstrom-Netzgerät für LED. 6W-100/14W-240V

Konstantstrom-Netzgerät 6W, 100V / 14W, 240V - 50/60Hz mit Stromzufuhr 500 mA.

Maximum length of 1.5 mm² secondary conductor (m): 50

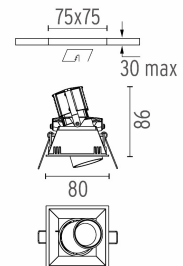
Maximum length of 2.5 mm² secondary conductor (m): 50



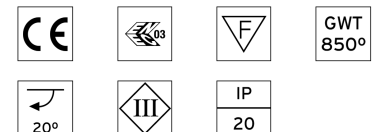
Johnny 80 Trim IL Square designed by FLOS Architectural

Einbaulichtquelle für LED-Lichtquelle.
Ohne Netzgerät.

- 03.0702.14 - 399lm Schwarz
- 03.0702.40 - 399lm Weiss



ZERTIFIZIERUNGEN, GÜTEZEICHEN



FLOS

Johnny 80 Trim IL Square . Lampen



Power LED

Leuchtmittelkategorie:
LED

Anschluss:
Spezielle Befestigung

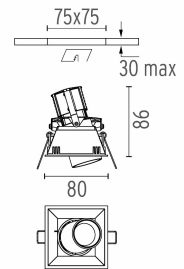
Lampentyp:
Power LED



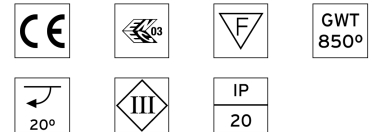
Johnny 80 Trim IL Square
designed by FLOS Architectural

Einbaulichtquelle für LED-Lichtquelle.
Ohne Netzgerät.

- 03.0702.14 - 399lm Schwarz
- 03.0702.40 - 399lm Weiss



ZERTIFIZIERUNGEN, GÜTEZEICHEN



JOHNNY 80 NO TRIM IL SQUARE

Anzahl Leuchtenköpfe	1
Montage	Deckeneinbauleuchte
Beschreibung des Lampen	Power LED 6,2W 600 lm 3000K CRI 90
Lichtstrom	Extreme Abschirmung. Siehe Referenznummer
Umgebung	Innenbeleuchtung
Notizen	Fast&Perfect Vorinstallationsrahmen. Muss separat bestellt werden. Inkludiertes Zubehör (Honeycomb und Blendschutzgitter).

OPTIK


Einstellung	Regelbar
Lichtverteilungssymmetrie	Symmetrisch
Width of beam	11° Spot

ELEKTROTECHNIK

Transformator	Separat zu bestellen
Installation des Transformators	Extern
Transformortyp	Elektronisch, Elektronisch dimmbar, Elektronisch dimmbar 1-10V, Elektronisch dimmbar DALI
Notleuchte	Ohne
Schutzklasse	Class III

TECHNISCHE DATEN

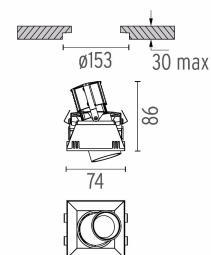
Einbautiefe (mm)	102
Baumaterial	Aluminium
Gewicht (kg)	0,24




Johnny 80 No Trim IL Square
designed by FLOS Architectural

Einbaulichtquelle für LED-Lichtquelle.
Ohne Netzgerät.

- 03.0702.14.NT - 399lm Schwarz
- 03.0702.40.NT - 399lm Weiss



ZERTIFIZIERUNGEN, GÜTEZEICHEN



Johnny 80 No Trim IL Square . Zubehörteile

Power Supply



60.8534

Gleichstrom-Netzgerät für LED. 32W

Konstantstrom-Netzgerät mit 32W, 230/240V - 50/60Hz mit wählbarer Stromversorgung über Schalter 350/500/700mA, regulierbar über Dimmer oder Druckdimmer an Profilhinterkante bzw. Profilvorderkante.

Maximum length of 1.5 mm² secondary conductor (m): 10

Maximum length of 2.5 mm² secondary conductor (m): 15



60.8533

Gleichstrom-Netzgerät für LED. 25W

Konstantstrom-Netzgerät mit 25W, 120-240V / 50-60Hz mit wählbarer Stromversorgung über Schalter 350/500/700mA, regulierbar per 1-10V oder Druckdimmer.

Maximum length of 1.5 mm² secondary conductor (m): 10

Maximum length of 2.5 mm² secondary conductor (m): 15



60.8847

Gleichstrom-Netzgerät für LED. 10-20W

Konstantstrom-Netzgerät mit 10-20W, 110/240V - 50/60Hz mit wählbarer Stromversorgung über Schalter 250/350/400/450/500/550/600/700 mA, regulierbar per Dali. (Johnny 120 with accessories max 450 mA)

Maximum length of 1.5 mm² secondary conductor (m): 10

Maximum length of 2.5 mm² secondary conductor (m): 15

60.8880

Gleichstrom-Netzgerät für LED. 6W-100/14W-240V

Konstantstrom-Netzgerät 6W, 100V / 14W, 240V - 50/60Hz mit Stromzufuhr 500 mA.

Maximum length of 1.5 mm² secondary conductor (m): 50

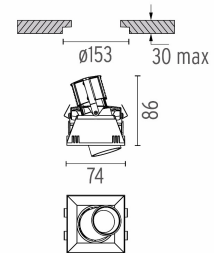
Maximum length of 2.5 mm² secondary conductor (m): 50



Johnny 80 No Trim IL Square
designed by FLOS Architectural

Einbaulichtquelle für LED-Lichtquelle.
Ohne Netzgerät.

- 03.0702.14.NT - 399lm Schwarz
- 03.0702.40.NT - 399lm Weiss



ZERTIFIZIERUNGEN, GÜTEZEICHEN



FLOS

Johnny 80 No Trim IL Square . Zubehörteile

Montage



● 08.9103.00

Installationsrahmen No Trim



○ 08.9101.00

**Fast&Perfect Werkzeug
ø153**



Johnny 80 No Trim IL Square
designed by FLOS Architectural

Einbaulichtquelle für LED-Lichtquelle.
Ohne Netzgerät.

● 03.0702.14.NT - 399lm Schwarz

● 03.0702.40.NT - 399lm Weiss

Johnny 80 No Trim IL Square . Lampen



Power LED

Leuchtmittelkategorie:

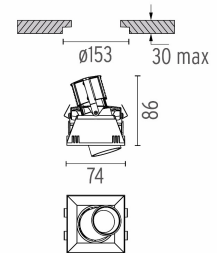
LED

Anschluss:

Spezielle Befestigung

Lampentyp:

Power LED



ZERTIFIZIERUNGEN, GÜTEZEICHEN

