

### Droplet Mini Wall/Ceiling LED 2700K



#### DESIGN:

Ross Lovegrove  
2009

#### MATERIAL:

Aluminium, steel

#### BESCHREIBUNG:

Wand- und Deckenleuchte, Erweiterung der Produktfamilie Droplet.

inkl. Leuchtmittel

#### AUSWAHL

LED

glänzendes Chrom, aluminiumgrau

#### ARTIKELNUMMER

1471W10A

#### Lichtverteilung



IP20      

Dimmable

#### TECHNISCHES DATENBLATT

##### FUNKTIONEN

Produktname: Droplet Mini Wall/Ceiling  
LED 2700K  
Artikelnummer: 1471W10A  
Farbe: glänzendes Chrom,  
aluminiumgrau  
Material: Aluminium, steel  
Serie: Design, Hydro  
Anwendungsbereich: Innenbeleuchtung  
Einsatzbereich: Hospitality Hotel

##### OPTIK

Lichtverteilung: indirekt

##### DIMENSION

Höhe: cm 34  
Breite: cm 60  
Widerstand: N/D  
Glühdrahttest: 960 °

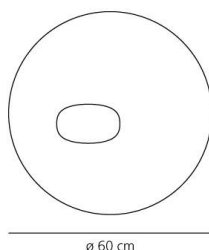
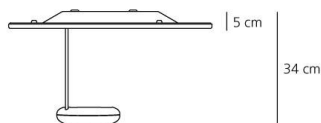
##### INKLUSIVE LEUCHTMITTEL

Kategorie: LED COB  
Anzahl: 1  
Watt: 29W  
Farbtemperatur(K): 2700K  
Baureihe: A

##### LUMINAIR

Watt: 29W  
Spannung (V): 220V-240V  
Lichtstrom(lm): 1168lm  
CCT: 2700K  
Efficiency: 44%  
Efficacy: 40.28lm/W  
CRI: 90  
Dimmable Typology: Push

##### DIMENSION



##### FARBE



### Droplet Mini Wall/Ceiling LED 3000K

**DESIGN:**

Ross Lovegrove  
2009

**MATERIAL:**

Aluminium, steel

**BESCHREIBUNG:**

Wand- und Deckenleuchte, Erweiterung der Produktfamilie Droplet.

inkl. Leuchtmittel

**AUSWAHL**

LED

glänzendes Chrom, aluminiumgrau

**ARTIKELNUMMER**

1471110A

**Lichtverteilung**

IP20      

Dimmable

**TECHNISCHES DATENBLATT****FUNKTIONEN**

**Produktname:** Droplet Mini Wall/Ceiling  
LED 3000K  
**Artikelnummer:** 1471110A  
**Farbe:** glänzendes Chrom,  
aluminiumgrau  
**Material:** Aluminium, steel  
**Serie:** Design, Hydro  
**Anwendungsbereich:** Innenbeleuchtung  
**Einsatzbereich:** Hospitality Hotel

**OPTIK**

**Lichtverteilung:** indirekt

**DIMENSION**

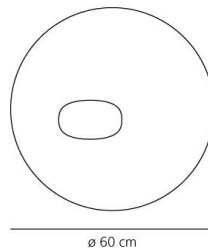
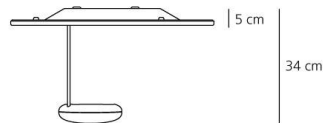
**Höhe:** cm 34  
**Breite:** cm 60  
**Widerstand:** N/D  
**Glühdrahttest:** 960 °

**INKLUSIVE LEUCHTMITTEL**

**Kategorie:** LED  
**Anzahl:** 1  
**Watt:** 29 W  
**Farbtemperatur(K):** 3000K  
**Baureihe:** A

**LUMINAIR**

**Watt:** 29W  
**Spannung (V):** 220V-240V  
**Lichtstrom(lm):** 1249lm  
**CCT:** 3000K  
**Efficiency:** 44%  
**Efficacy:** 43.09lm/W  
**CRI:** 90  
**Dimmable Typology:** Push

**DIMENSION****FARBE**

## PRODUKTDATENBLATT

### Droplet Mini Wand/Decke



#### DESIGN:

Ross Lovegrove  
2009

#### MATERIAL:

Aluminium, steel

#### BESCHREIBUNG:

Wand- und Deckenleuchte, Erweiterung der Produktfamilie Droplet.

#### AUSWAHL

EXTRA HALO / LED

glänzendes Chrom, grau

#### ARTIKELNUMMER

1472010A

#### Lichtverteilung



IP20

#### Dimmable

#### TECHNISCHES DATENBLATT

##### FUNKTIONEN

Produktname:	Droplet Mini Wand/Decke
Artikelnummer:	1472010A
Farbe:	glänzendes Chrom, grau
Material:	Aluminium, steel
Serie:	Design, Hydro
Anwendungsbereich:	Innenbeleuchtung
Einsatzbereich:	Hospitality Hotel

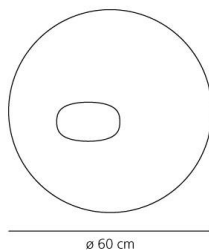
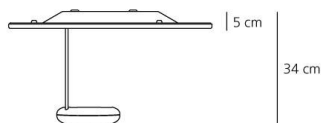
##### OPTIK

Lichtverteilung:	indirekt
------------------	----------

##### DIMENSION

Höhe:	cm 34
Breite:	cm 60
Widerstand:	N/D
Glühdrahttest:	960 °

##### DIMENSION



##### OHNE LEUCHTMITTEL

Kategorie:	HALO
Anzahl:	1
Lbs:	Qt-de12
Watt:	160W
Sockel:	R7s
Type:	Hdg
Lichtstrom(lm):	3300lm
Farbwiedergabe:	1a
Farbtemperatur (K):	2950K
Lebensdauer (h):	2000h

##### FARBE



##### ALTERNATIVE LAMPS

###### LED retrofit

Kategorie:	LED
Watt:	11w
Lichtstrom (lm):	1110lm
Sockel:	R7s
Baureihe:	A

##### LUMINAIR

Watt:	160W
Spannung (V):	220V-240V

Lichtstrom(lm):	3300lm
CCT:	2950K