

ALPHA

Design von Ramos & Bassols.

Referenz

7930.

Anwendung

Wandleuchten

Installationstyp

Aufbau

Beschreibung

Wandaufbauleuchte nach dem Design von Ramos & Bassols. In Lack weiss matt und chrom, Lack schwarz matt un chrom, Lack graphit-grau matt und schwarz und Lack weiss matt erhältlich. Leuchtmittel: LED.

Diffusor

Diffusor aus Polycarbonat

Materialien

Körper: Zamak

Deckel: Stahl

Finish



7930-03 Weiss matt und chrom (RAL 9016)



7930-04 Schwarz und chrom (RAL 9005)

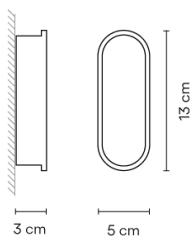


7930-18 Graphit-grau und schwarz (RAL 7016)



7930-93 Weiss matt (RAL 9016)

Skizze




Elektrische Eigenschaften

2 x LED2,1W 700mA

Total 4,6 W



VIBIA



Lichtquelle: 2700K CRI >80 399 lm 95 lm/W

Leuchte: 84 lm 20 lm/W

Incl. Driver: CC - Constant Current 700 mA 100-240V 50/60Hz

Elektronische Regulierung NO DIM

Physische

1 Box / 0,13 x 0,20 x 0,21 m. / Vol. 0,0054 m³ /
Bruttogewicht 0,6 kg. / Nettogewicht 0,5 kg.


Installation und Montage

Den Anweisungen der Installationsanleitung folgen

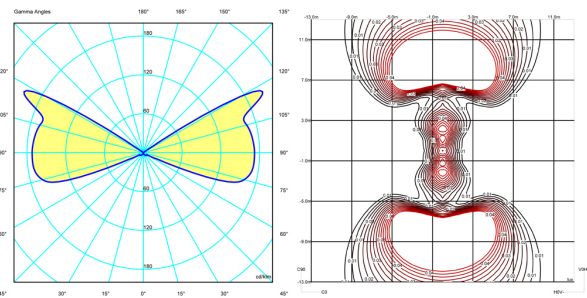
Lichtverteilung

Orientierungsbeleuchtung

Beleuchtungskörper, der eine ausreichende Beleuchtung bietet, um die Begrenzungen und Architektur eines Raumes abzugrenzen.



Fotometrische Daten



Zertifikate

